



Informativo 21 - Fatal - Jovens

Distrito Federal - 2018

*** Dados Preliminares ***

Data de referência: 14/01/2019

I - Introdução

Este estudo tem por objetivo analisar o envolvimento de jovens em acidentes de trânsito com vítima fatal. Foi considerado jovem, a faixa etária de 18 a 24 anos.

Em 2018, 40 jovens morreram em acidentes de trânsito, representando 14% das 279 vítimas fatais. Comparado ao ano anterior, houve aumento dos jovens mortos. Quanto à jurisdição, as rodovias distritais (DFs) apresentaram 43%. Os motociclistas representaram 33%. Quanto ao sexo, 85% eram do sexo masculino. A idade mais frequente foi 20 anos, 20%. A natureza de acidente com mais jovens mortos foi a colisão, 35%. Segunda-feira apresentou 25% dos jovens mortos em acidentes de trânsito e o período da noite (18h - 23h59), 35%.

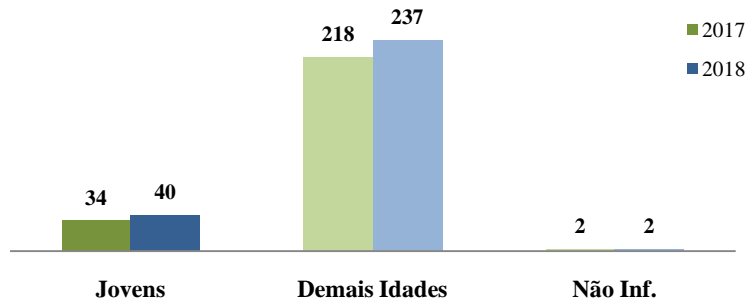
Sobre os jovens condutores envolvidos em acidentes fatais, 60% eram demais condutores, 92% eram do sexo masculino e a idade de 23 anos teve mais envolvidos (20%). Quanto à natureza, a colisão se destacou com 48% dos condutores envolvidos. O sábado foi o dia com mais condutores envolvidos, 22%, e o período da noite (18h - 23h59), 44%. 58% dos condutores envolvidos em acidentes fatais dirigiam automóveis. Quanto à habilitação, 36 estavam em situação regular e 5 não eram habilitados. 44% dos jovens condutores foram vítimas fatais do acidente e 22% feridos.

Em 2018 no Distrito Federal, haviam 143.927 condutores habilitados na faixa etária de 18 a 24 anos, sendo 59% do sexo masculino. Destes, 102.586 eram habilitados somente na categoria B e 38.856 habilitados na categoria AB.

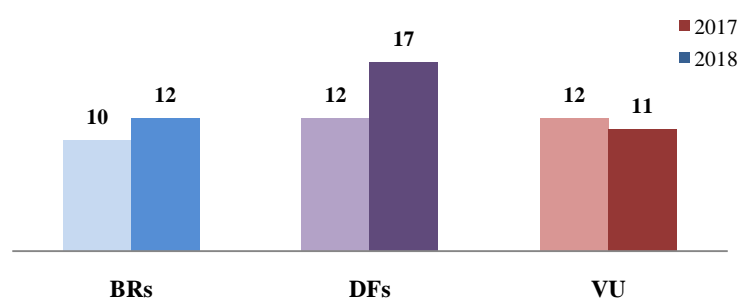
Os dados completos dos anos anteriores se encontra na série histórica: <http://www.detran.df.gov.br/dados-mensais/>

II - Vítimas

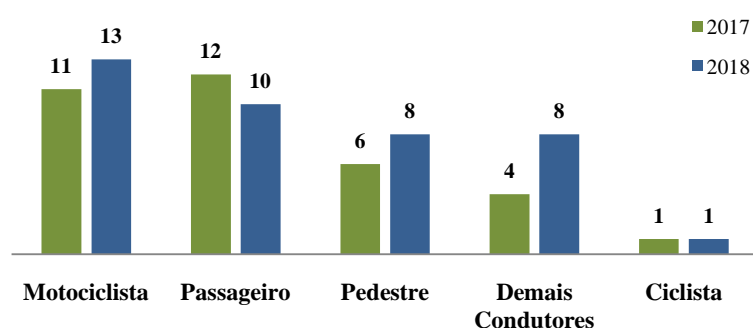
1 - **Vítimas Fatais**, por faixa etária
Distrito Federal, 2017 - 2018



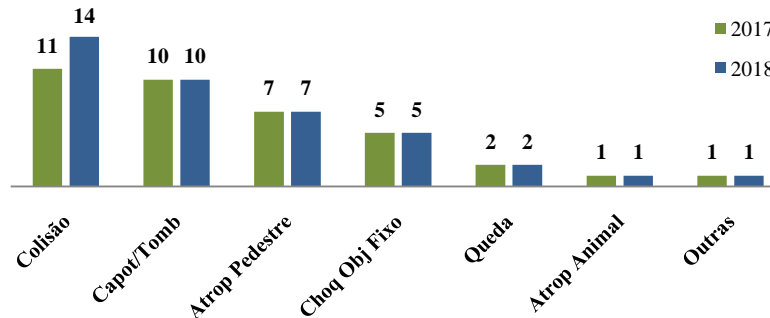
2 - **Jovens Mortos** em acidentes fatais, por jurisdição
Distrito Federal, 2017 - 2018



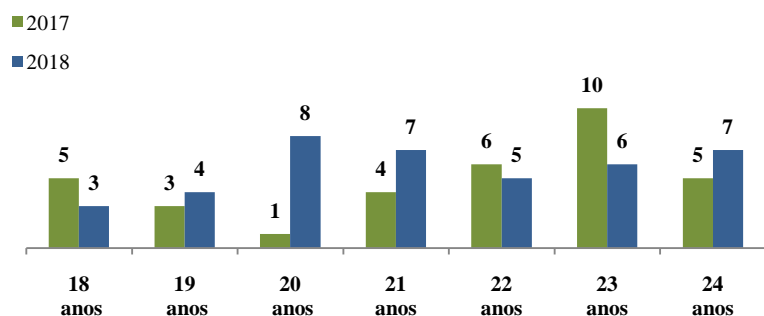
3 - **Jovens Mortos** em acidentes fatais, por tipo de envolvimento
Distrito Federal, 2017 - 2018




4 - **Jovens Mortos** em acidentes fatais, por natureza
Distrito Federal, 2017 - 2018



5 - **Jovens Mortos** em acidentes fatais, por idade e sexo
Distrito Federal, 2017 - 2018



6 - **Jovens Mortos** em acidentes fatais, por idade e sexo
Distrito Federal, 2017 - 2018



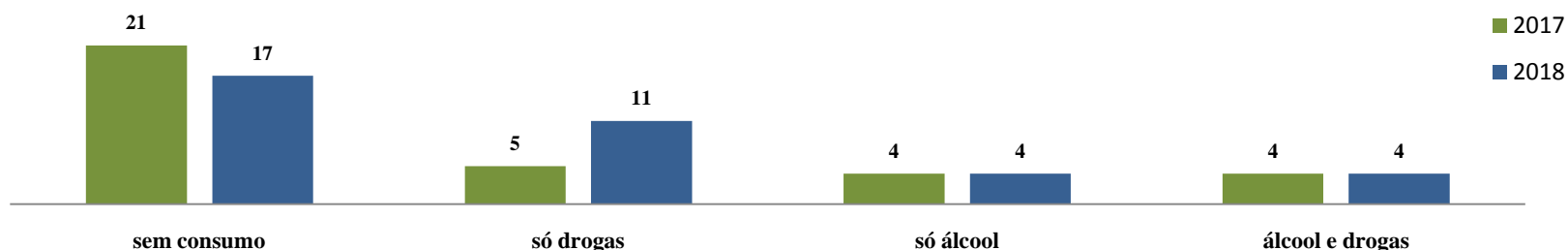
7 - **Jovens Mortos** em acidentes fatais, por dia da semana e horário
Distrito Federal, 2017 - 2018

| | 00h - 05h59 | 06h - 11h59 | 12h - 17h59 | 18h - 23h59 | TOTAL |
|--------------|-------------|-------------|-------------|-------------|-----------|
| seg | 2 | - | - | 1 | 3 |
| ter | - | 3 | - | 1 | 4 |
| qua | - | - | 3 | - | 3 |
| qui | - | 1 | - | 3 | 4 |
| sex | 1 | 1 | - | 2 | 4 |
| sáb | 4 | - | 3 | 2 | 9 |
| dom | 1 | 5 | - | 1 | 7 |
| TOTAL | 8 | 10 | 6 | 10 | 34 |

8 - **Jovens Mortos** em acidentes fatais, por dia da semana e horário
Distrito Federal, 2017 - 2018

| | 00h - 05h59 | 06h - 11h59 | 12h - 17h59 | 18h - 23h59 | TOTAL |
|--------------|-------------|-------------|-------------|-------------|-----------|
| seg | 5 | 3 | - | 2 | 10 |
| ter | 2 | 1 | 1 | 1 | 5 |
| qua | - | - | 1 | 2 | 3 |
| qui | 1 | - | - | 1 | 2 |
| sex | - | 1 | 4 | 3 | 8 |
| sáb | 3 | - | 2 | 3 | 8 |
| dom | 2 | - | - | 2 | 4 |
| TOTAL | 13 | 5 | 8 | 14 | 40 |

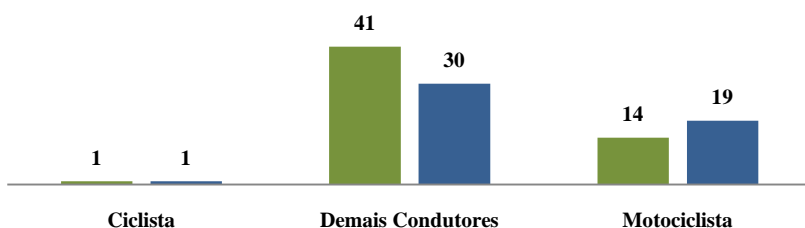
9 - **Jovens Mortos** em acidentes fatais, por resultado do exame toxicológico
Distrito Federal, 2017 - 2018



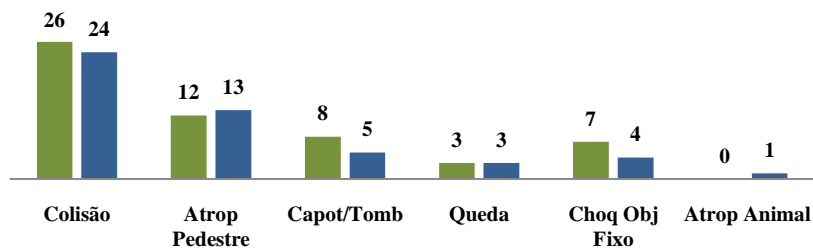
OBS: 6 exames aguardando resultado.

III - Condutores


1 - **Jovens Condutores** em acidentes fatais, por envolvimento
Distrito Federal, 2017 - 2018



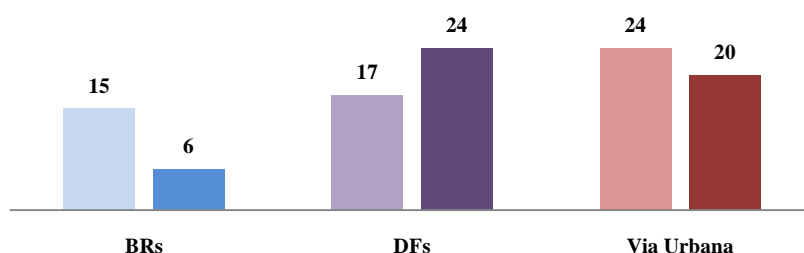
2 - **Jovens Condutores** em acidentes fatais, por natureza
Distrito Federal, 2017 - 2018



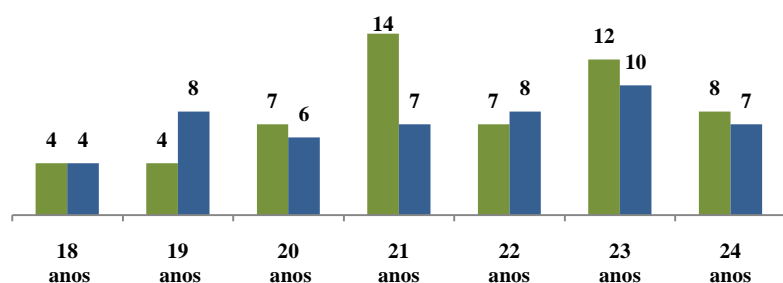
3 - **Jovens Condutores** em acidentes fatais, por tipo de lesão
Distrito Federal, 2017 - 2018



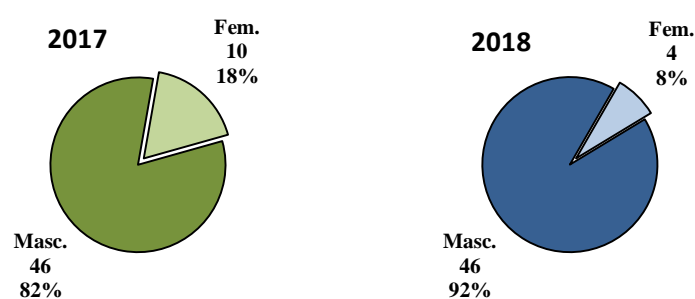
4 - **Jovens Condutores** em acidentes fatais por jurisdição
Distrito Federal, 2017 - 2018



5 - **Jovens Condutores** em acidentes fatais, por idade
Distrito Federal, 2017 - 2018



6 - **Jovens Condutores** em acidentes fatais, por sexo
Distrito Federal, 2017 - 2018



7 - **Jovens Condutores** em acidentes fatais, por dia da semana e horário
Distrito Federal, 2017 - 2018

| | 00h - 05h59 | 06h - 11h59 | 12h - 17h59 | 18h - 23h59 | TOTAL |
|--------------|-------------|-------------|-------------|-------------|-----------|
| seg | 2 | 1 | 4 | 2 | 9 |
| ter | - | 3 | - | 1 | 4 |
| qua | 1 | 1 | 4 | - | 6 |
| qui | 1 | - | 3 | 6 | 10 |
| sex | 1 | 3 | - | 2 | 6 |
| sáb | 3 | - | 5 | 2 | 10 |
| dom | 4 | 5 | 1 | 1 | 11 |
| TOTAL | 12 | 13 | 17 | 14 | 56 |

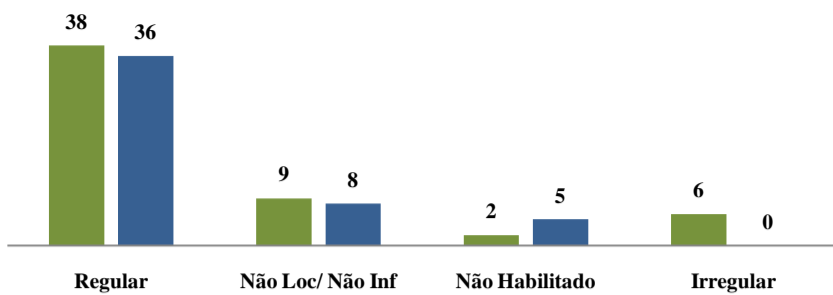
8 - **Jovens Condutores** em acidentes fatais, por dia da semana e horário
Distrito Federal, 2017 - 2018

| | 00h - 05h59 | 06h - 11h59 | 12h - 17h59 | 18h - 23h59 | TOTAL |
|--------------|-------------|-------------|-------------|-------------|-----------|
| seg | 2 | 2 | - | 3 | 7 |
| ter | 2 | - | 1 | 1 | 4 |
| qua | - | - | 2 | 3 | 5 |
| qui | - | - | 2 | 3 | 5 |
| sex | - | 1 | 3 | 4 | 8 |
| sáb | 4 | 1 | 3 | 3 | 11 |
| dom | 3 | - | 2 | 5 | 10 |
| TOTAL | 11 | 4 | 13 | 22 | 50 |

Fonte: GDF/SSP/DETRAN/GEREST

Nota: Dados obtidos da PCDF e consolidados com as informações do IML e da Secretaria de Saúde. São incluídos os acidentes com morte com óbito até 30 dias após a data do fato.

9 - Jovens Condutores em acidentes fatais, por habilitação
Distrito Federal, 2017 - 2018

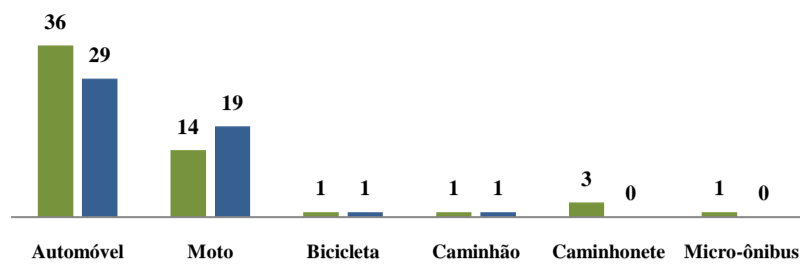


Obs: 2 Habilitações Permissionárias Regulares

Fonte: GDF/SSP/DETRAN/GEREST

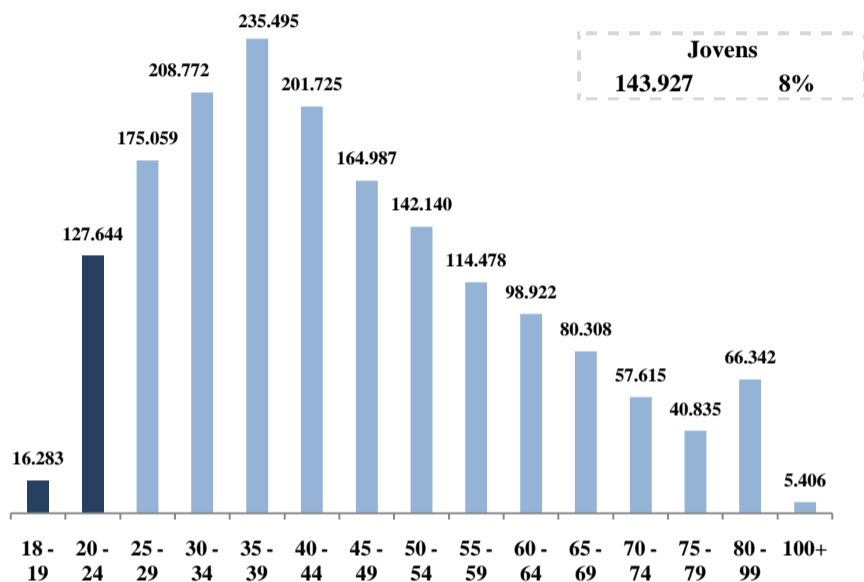
Nota: Dados obtidos da PCDF e consolidados com as informações do IML e da Seretaria de Saúde. São incluídos os acidentes com morte com óbito até 30 dias após a data do fato.

10 - Jovens Condutores em acidentes fatais, por tipo de veículo
Distrito Federal, 2017 - 2018

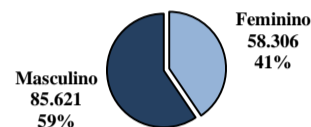


III - Dados de Habilitação

1 - Condutores habilitados, por idade
Distrito Federal, 2018



2 - Jovens Condutores Habilitados, por sexo
Distrito Federal, 2018



3 - Jovens Condutores Habilitados, por categoria
Distrito Federal, 2018

| Categoria | Nº de habilitações | % |
|--------------|--------------------|--------------|
| A | 993 | 0,69 |
| AB | 38.856 | 27,00 |
| AC | 39 | 0,03 |
| AD | 958 | 0,67 |
| AE | 46 | 0,03 |
| B | 102.586 | 71,28 |
| C | 18 | 0,01 |
| D | 414 | 0,29 |
| E | 17 | 0,01 |
| TOTAL | 143.927 | 100,0 |

Fonte dos Dados de Habilitação: GDF/SSP/DETRAN/DIRTEC (em 04/01/2019)

Data de referência: 14/01/2019